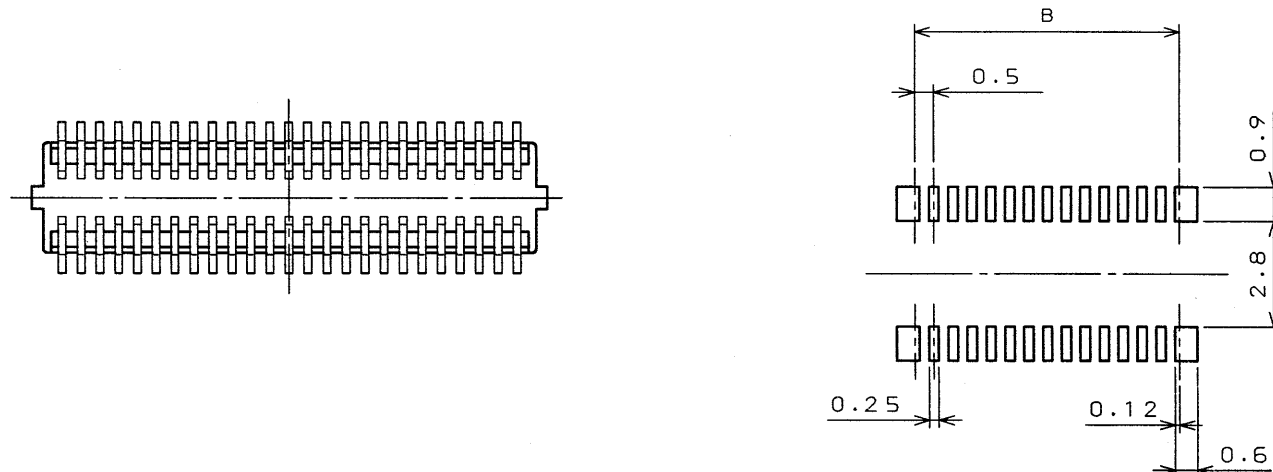
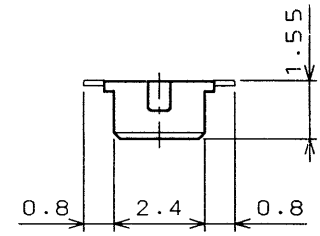
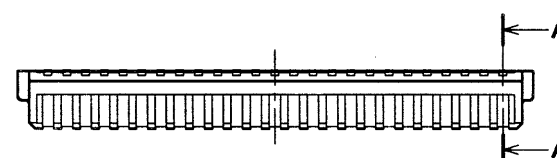
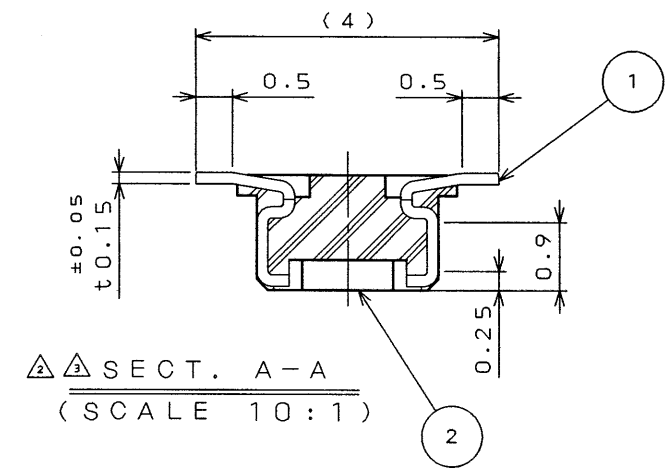


6ES1539  
(ON 0NIMVARD)台票图

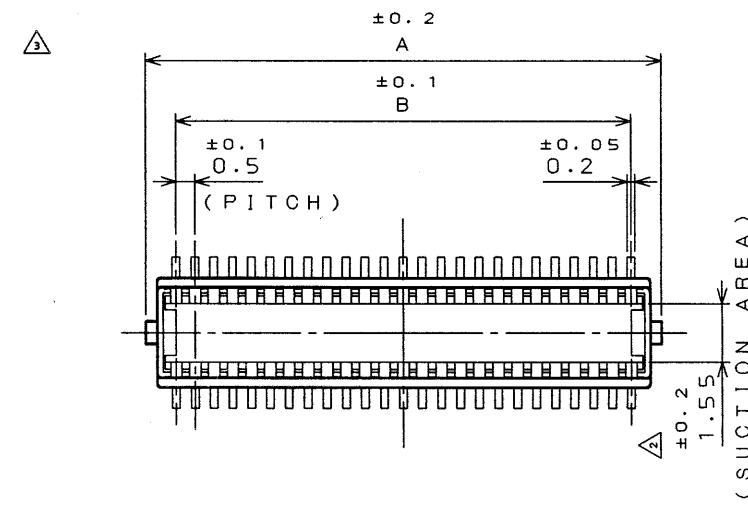
SYM. 版 数	DCN NO.	DESCRIPTION 変更内容	DATE 年月日	DRAWN 製 図	CHECKED 担 当	APP'D 査 閲	APP'D 承 認
2	39442	CHANGED FORM	4.Feb'97		H.AMEMIYA	—	T.MORINO
3	40000	CHANGED FORM	14.May'97	H.SAKURADA	H.AMEMIYA	—	<i>Morino</i>



APPLICABLE P. C. B. DIMENSIONS (REF.)



NO. OF CONTACTS	A	B
20	6.1	4.5
30	8.6	7
40	11.1	9.5
50	13.6	12
60	16.1	14.5
70	18.6	17
80	21.1	19.5
100	26.1	24.5



2	INSULATOR	1	HEAT RESISTING PLASTICS	COLOR: BLACK
1	CONTACT	N	COPPER ALLOY	GOLD PLATING
ITEM 符号	DESCRIPTION 名 称	Q'TY 個 数	MATERIAL 材 料	FINISH 仕 仕
仕様書 (REFERENCE DOCUMENT)		第1版 (DATE) 26. Nov. '96		尺 寸 (SCALE) 5:1
公差 (GENERAL TOLERANCE)		製 図 (DR.)		名 称 (TITLE) IL-312-A**P -VF-A1
寸法 (DIMENSION)		担 当 (CHK.) H.AMEMIYA		JAE CONNECTOR.COM Reference Only JAE 日本航空電子工業株式会社 図面番号 (DRAWING NO.) SJ031539
角度 (ANGLES)		査 閲 (APP.)		
承認 (APP.) T.MORINO		シ リ ー ズ (SERIES) IL-312		

DOF-C-212B(96.03)

JAE Connector Div. Proprietary.  
Copyright © Japan Aviation Electronics Industry, Ltd.

THIS DRAWING CONTAINS INFORMATION THAT IS PROPRIETARY TO JAE AND SHOULD NOT BE USED WITHOUT WRITTEN PERMISSION.  
本図面は日本航空電子工業(株)の所有する情報を含むもので当社の許可なく複製を禁止する

CDS-96-180-10641  
SIZE A3  
版数 (SYM.)  
3

# Mouser Electronics

Authorized Distributor

Click to View Pricing, Inventory, Delivery & Lifecycle Information:

[JAE Electronics:](#)

[IL-312-A50P-VF-A1](#) [IL-312-A80P-VF-A1](#)