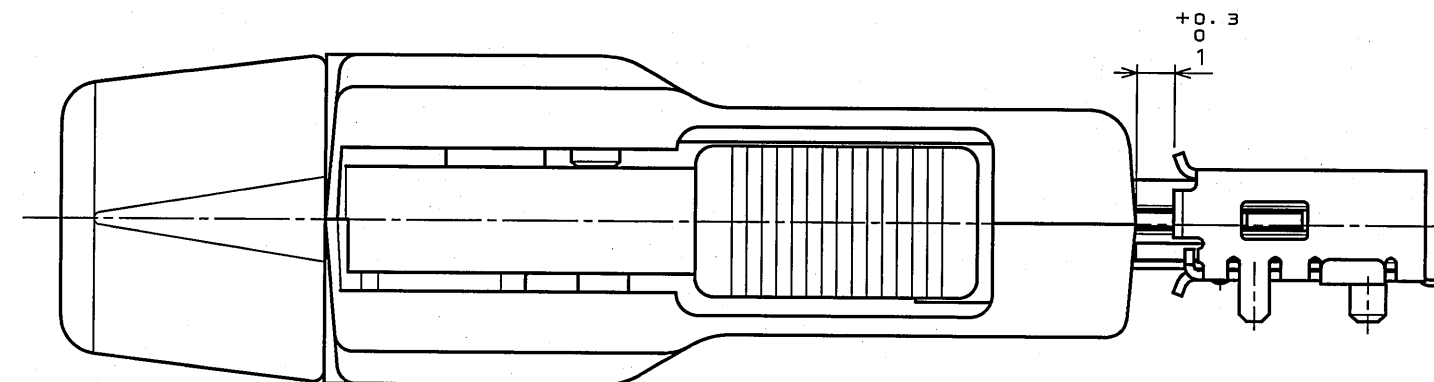
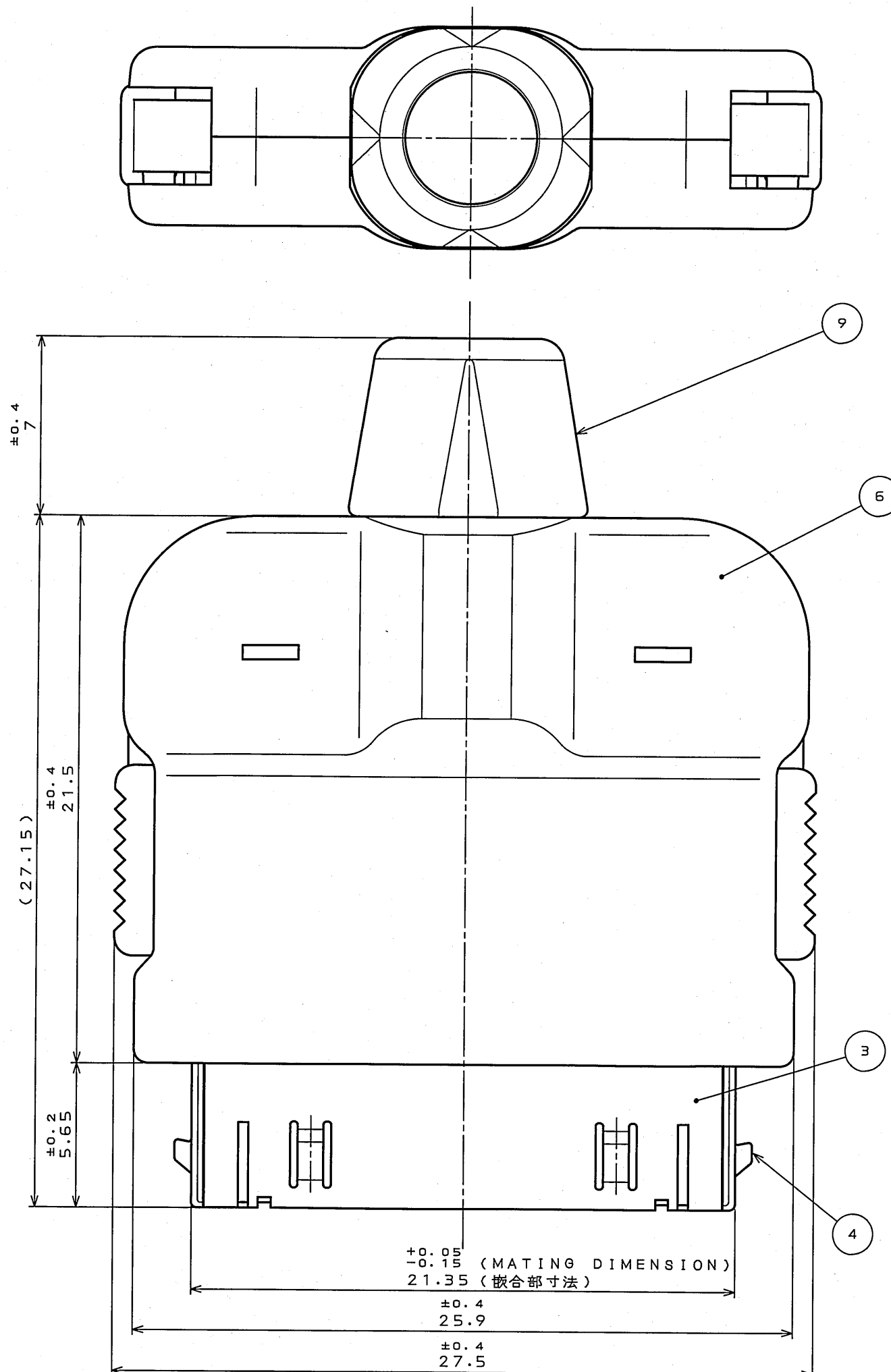
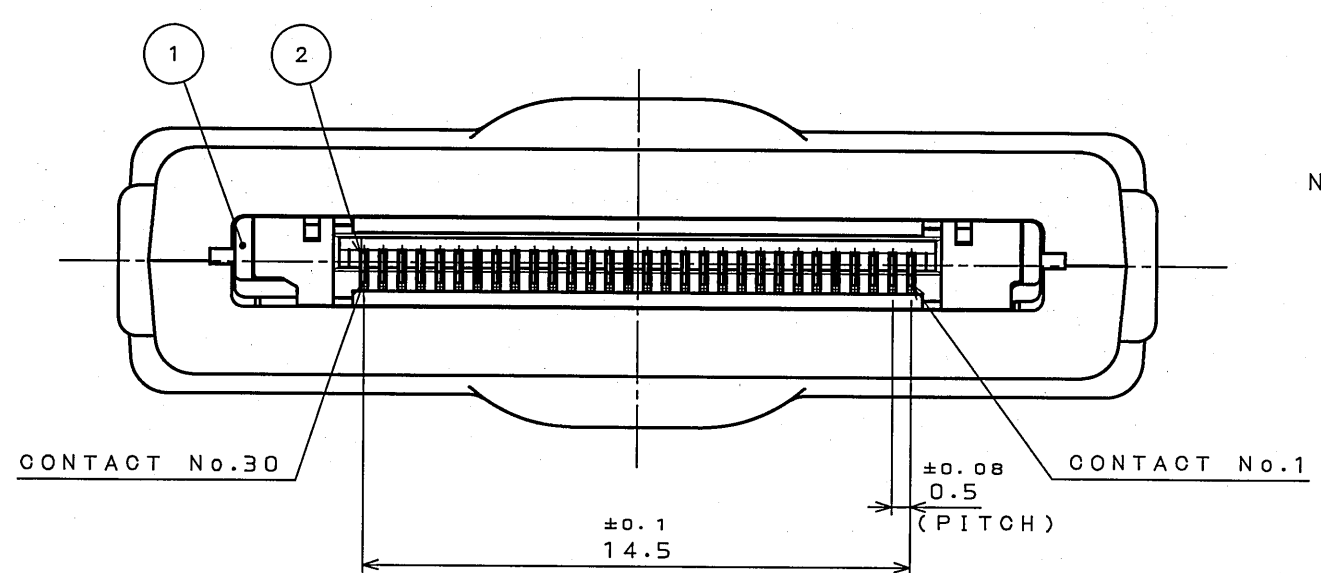
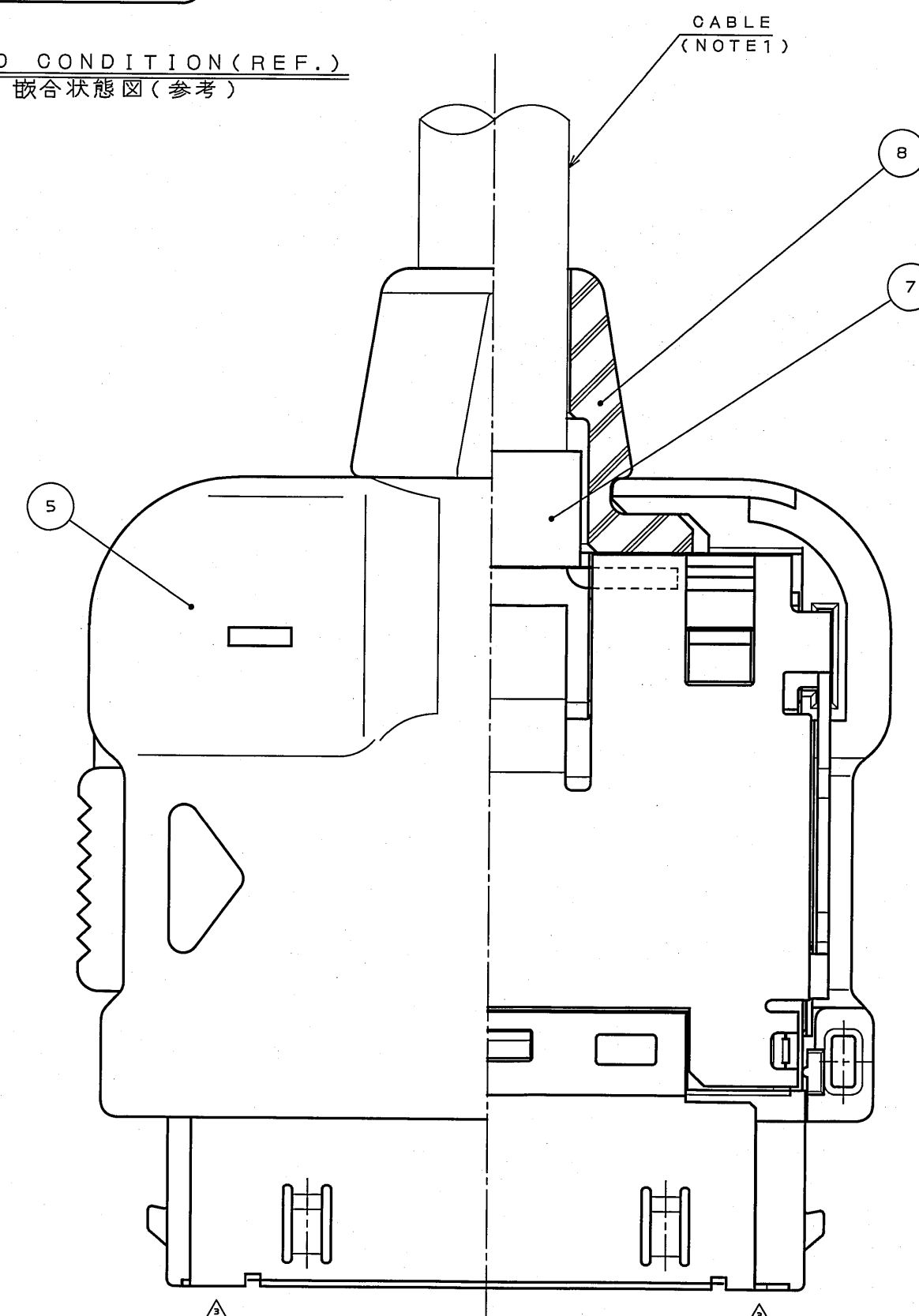
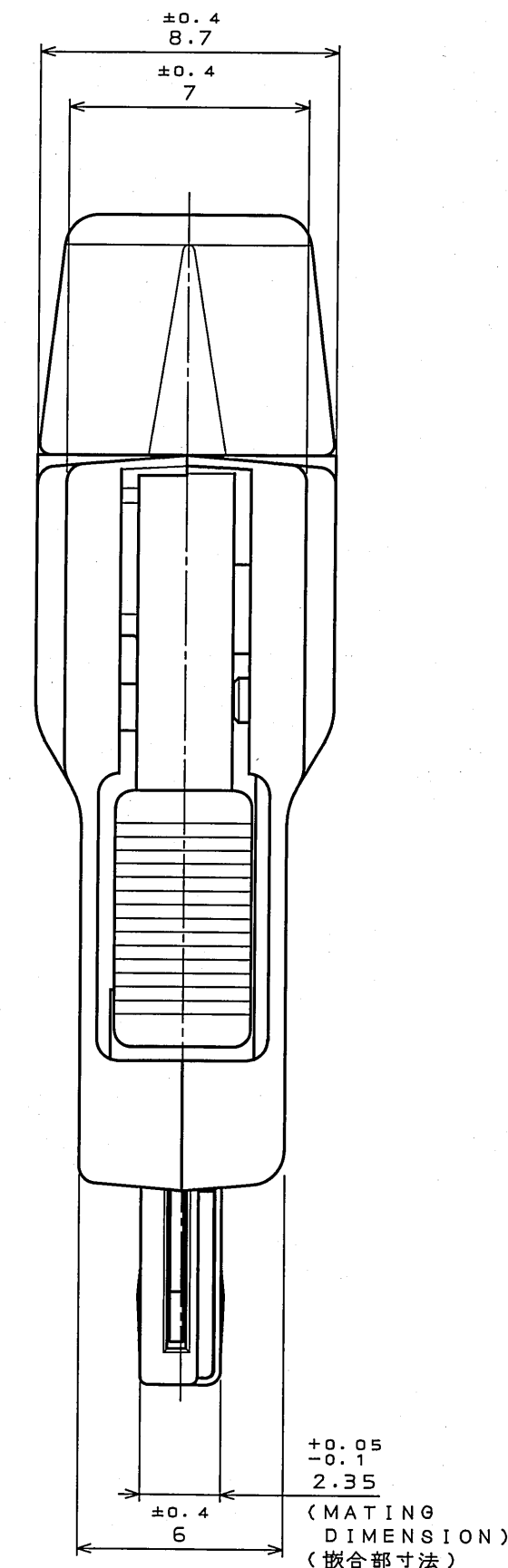


版数 REV.	年月日 DATE	CON NO.	変更内容 DESCRIPTION	製図 DR.	担当 CHK.	査閲 APPD.	承認 APPD.
2	2004.02.04	056340	CORRECTED FINISH		Y.KUROKI		I.IIMORI
3	15.Mar.2005	056934	SHAPE CHANGE		Y.KUROKI		g.Haga



MATED CONDITION (REF.)  
嵌合状態図 (参考)



NOTE1. OUTER DIAMETER OF THE APPLICABLE CABLE:  $\phi 5 \pm 0.2$ .  
2. THE INSULATOR ASSEMBLED WITH CONTACT IS SUPPLIED.  
THE OTHER PARTS ARE ATTACHED.  
注1. 適合ケーブル仕上がり外形:  $\phi 5 \pm 0.2$ .  
2. コンタクトは、インシュレータに組み込まれた状態で納入される。その他の部品は、バラの状態での納入される。

8	BUSHING	1	PVC	(BLACK)	UL94V-0
7	CLAMP BARREL	1	COPPER ALLOY	NICKEL PLATING	
6	HOOD B	1	PC	(BLACK)	UL94V-0
5	HOOD A	1	PC	(BLACK)	UL94V-0
4	LOCK SPRING	1	STAINLESS STEEL	NICKEL PLATING	
3	SHELL	1	STAINLESS STEEL	NICKEL PLATING	
2	CONTACT	30	COPPER ALLOY	CONTACT AREA: GOLD OVER NICKEL TERMINAL AREA: GOLD FLASH PLATING	△
1	INSULATOR	1	9T NYLON	(BLACK)	UL94V-0

符号 NO.	名称 DESCRIPTION	個数 QTY.	材料 MATERIAL	仕上 FINISH	備考 REMARKS
△	JACS-3285				

公差 (GENERAL TOLERANCE)	製図 DR.	第1版 (ORIGINAL DATE)	尺度 (SCALE)	シリーズ (SERIES)	日本航空電子工業株式会社 JAPAN AVIATION ELECTRONICS INDUSTRY, LTD.
寸法 (DIMENSION)	担当 CHK.	4.Mar.2004	5:1	DD1	
角度 (ANGLES)	査閲 APPD.				
× ±	承認 APPD.				
×× ±	承認 APPD.				
××× ±					

重量 (MASS)	名称 (TITLE)	図面番号 (DRAWING NO.)	版数 (REV.)
	DD1P030MA1	SJ100603	3

# Mouser Electronics

Authorized Distributor

Click to View Pricing, Inventory, Delivery & Lifecycle Information:

[JAE Electronics:](#)

[DD1P030MA1](#)